

Empfang und Sendung des GPS-Signals in Montagefabrik


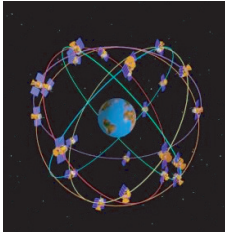
SODEREL



Bereits 30 Jahre in Ihrem Dienst



Empfang und Sendung des GPS-Signals



SODEREL


stellt sein Wissen und sein Know-How im Dienst der Automobilhersteller hinsichtlich des Empfangs und der Sendung des GPS-Signals in Montagefabrik.



Dieses System erlaubt, die GPS-Signale außerhalb eines Gebäudes zu empfangen und sie innerhalb dieses wieder auszustrahlen.


Das Signal wird außerhalb des Gebäudes empfangen und wird innerhalb durch Antennen übermittelt.

Es erlaubt so, den Empfang der Signale in den Produktionswerkstätten zu gewährleisten.

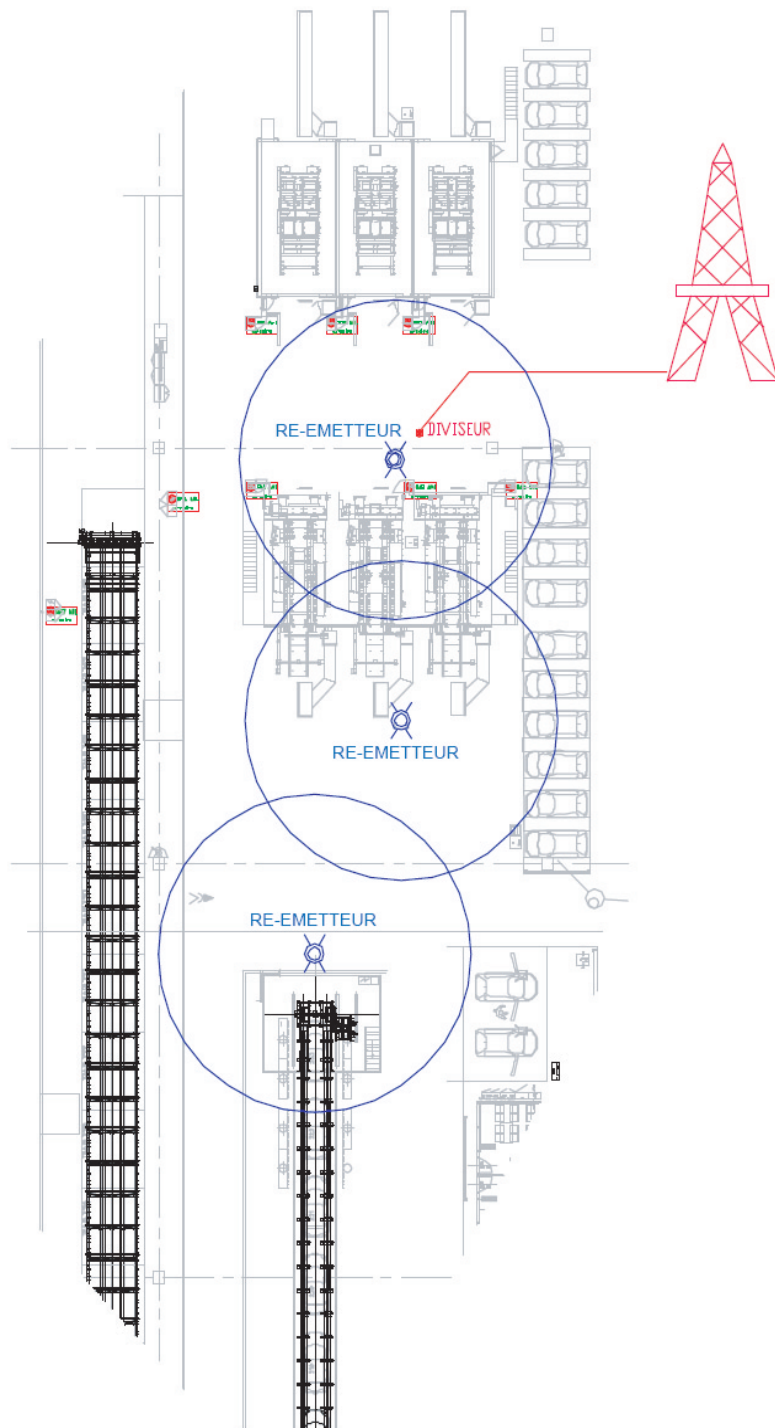


Diese Initialisierung des GPS-Systems in einem Fahrzeug am Ende der Montagelinie vermeidet, das Fahrzeug außerhalb des Gebäudes zu fahren, um es Tests des Empfangs der Signale zu unterbreiten.

Die Kontrolle des guten Funktionierens des Systems kann durchgeführt werden, indem man die Anzahl der empfangenen Satelliten und das Empfangsniveau mit Hilfe eines tragbaren Empfängers bestimmt.



Empfang und Sendung des GPS-Signals



Beispiel einer Einrichtung

Standorte

Westfrankreich

Rennes

Fax. +33(0)299 771 290
agence.rennes@soderel.com

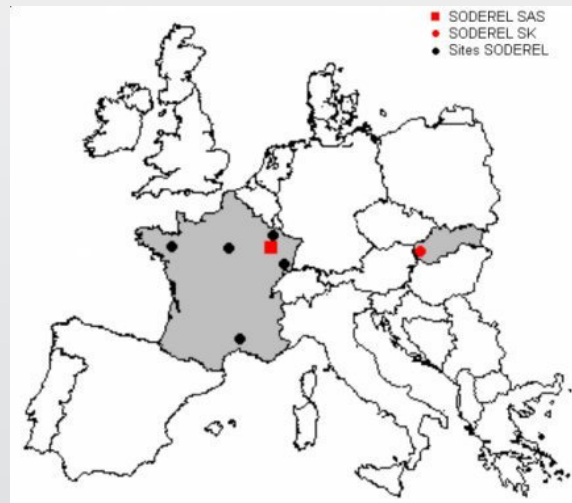
Ostfrankreich

Sochaux

Fax. +33(0)381 945 280
agence.sochaux@soderel.com

Pont-à-Mousson

Fax. +33(0)383 812 567
e.girardot@soderel.com



Ile de France

Aulnay-sous-Bois

Fax. +33(0)148 657 045
agenceparis@soderel.com

Soderel SAS

10, rue du coteau - Z.I.

Ouest

F- 54180 Heillecourt

Tel. +33(0)383 55 66 66

Fax. +33(0)383 55 66 67

Südfrankreich

Tarascon

Fax. +33(0)490 915 389
agence.sud@soderel.com

Soderel SK (Slowakei)

Modra

Tél. +421 336 474 341

Fax. +421 336 474 378

soderel.sk@soderel.com