

# SISTEMA DE RE-EMISION DE LA SEÑAL GPS


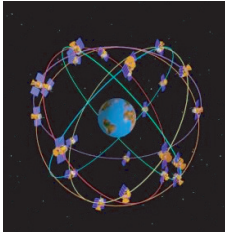
SODEREL



*30 años a su servicio*



# Sistema de Re-Emission de la señal GPS



**SODEREL**


**pone su saber y sus conocimientos tecnicos al servicio de los constructores de automoviles para emitir la señal GPS en sus fabricas.**



El sistema permite capturar las señales GPS al exterior del edificio de fabrica y de emitirlas al interior.


La señal esta capturado desde el exterior y transmitido al interior mediante antenas.

El sistema realiza la recepcion de las señales en los edificios de produccion.

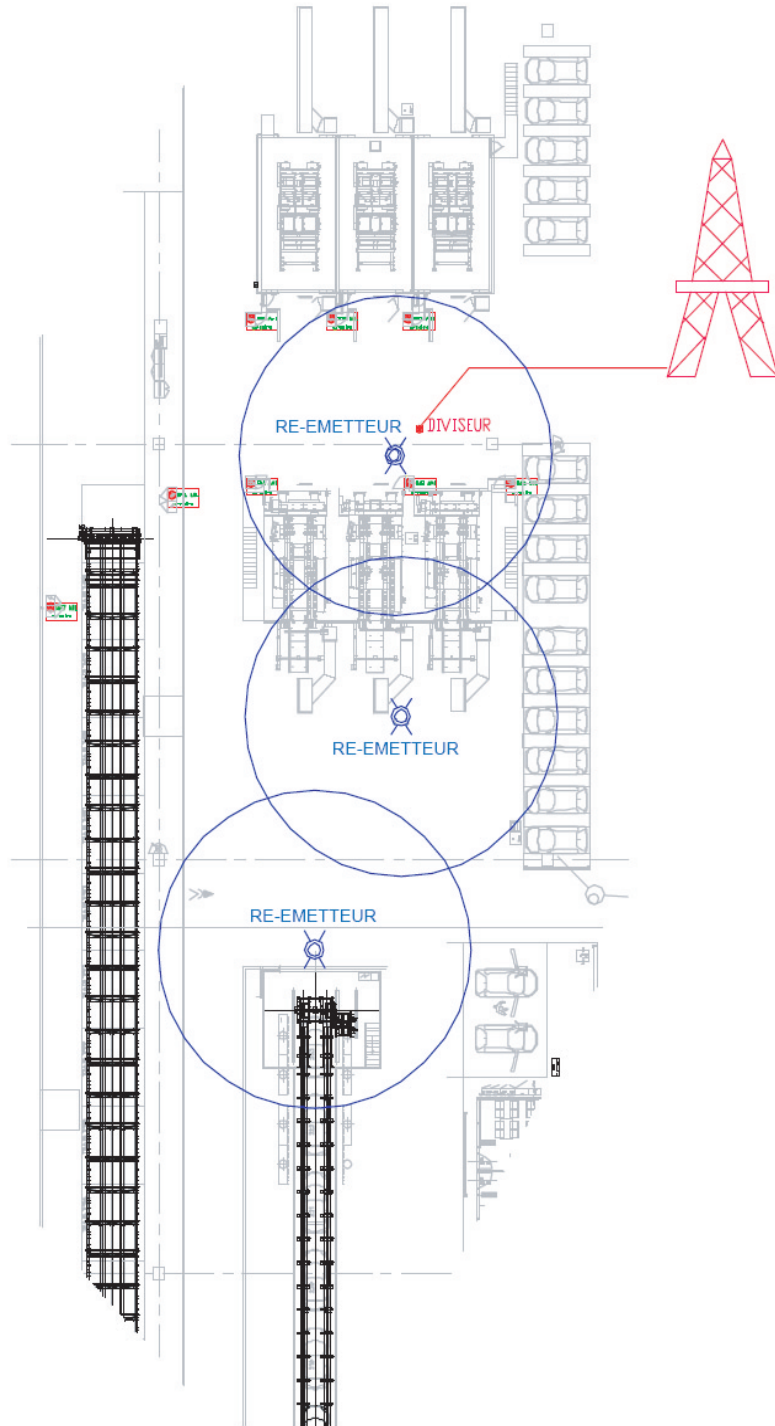


La inicializacion del sistema GPS de un vehiculo en fin de linea de montaje permite no salir el coche del edificio para empezar las pruebas de recepcion de las señales.

El control del buen funcionamiento del sistema de re-emision puede ser efectuado calculando el numero de satelites recibidos y el nivel de recepcion mediante un receptor portatil.



# Sistema de Re-Emission de la señal GPS



Ejemplo de un plano de instalacion

# Red

## Région OUEST

Rennes

Fax. +33(0)299 771 290

agence.rennes@soderel.com

## Région EST

Sochaux

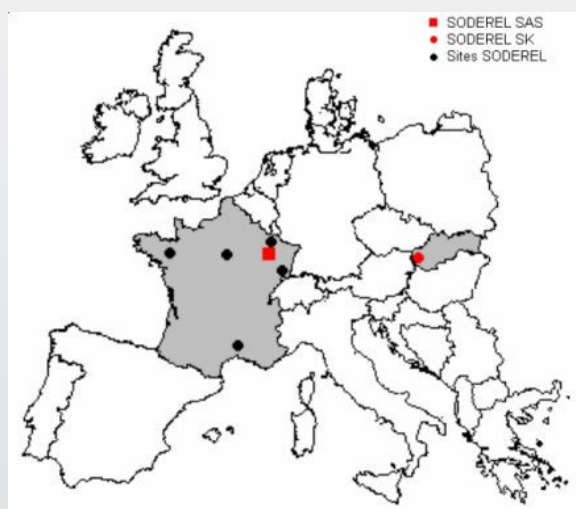
Fax. +33(0)381 945 280

agence.sochaux@soderel.com

Pont -à-Mousson

Fax. +33(0)383 812 567

e.girardot@soderel.com



## Soderel SAS

10, rue du coteau - ZI Ouest  
F- 54180 Heillecourt

Tél. +33(0) 383 556 666

Fax. +33(0) 383 556 667

## Région ILE DE FRANCE

Aulnay-sous-Bois

Fax. +33(0)148 657 045

agenceparis@soderel.com

## Région SUD

Tarascon

Fax. +33(0)490 915 389

agence.sud@soderel.com

## SLOVAQUIE

Modra

Tél. +421 336 474 341

Fax. +421 336 474 378

soderel.sk@soderel.com